



НАШИ ЗАЩИТНИКИ, С ПРАЗДНИКОМ

Стоим мы на посту, повзводно и поротно.

Бессмертны, как огонь. Спокойны, как гранит.

Мы - армия страны. Мы - армия народа.

Великий подвиг наш история хранит.



Сегодня это праздник всех тех, кто защищал, защищает и готов защищать Отечество. 23 февраля отмечается День воинской славы России - День защитника Отечества. Эта дата установлена Федеральным законом "О днях воинской славы и памятных датах России", принятым Государственной думой и подписанным президентом РФ Б.Ельциным 13 марта 1995 года. В СССР было принято считать, что 23 февраля 1918 года отряды Красной гвардии одержали свои первые победы под Псковом и Нарвой над регулярными войсками кайзеровской Германии. Эти первые победы и стали "днём рождения Красной Армии". С 1946 года праздник стал называться Днём Советской Армии и Военно-Морского Флота. В 1922 году эта дата была официально объявлена Днём Красной Армии. Позднее 23 февраля ежегодно отмечался в СССР как всенародный праздник - День Советской Армии и Военно-Морского Флота. 10 февраля 1995 года Государственная Дума РФ приняла Федеральный закон "О днях воинской славы (победных днях) России", в котором дата 23 февраля имела следующее название: "День победы Красной армии над кайзеровскими войсками Германии (1918 год) - День защитников Отечества". Федеральным законом № 48-ФЗ "О внесении изменения в статью 1 Федерального закона "О днях воинской славы и памятных датах России", принятым 15 апреля 2006 года, было установлено, что "Согласно внесенным изменениям день воинской славы России 23 февраля переименован в День защитника Отечества...". Он является официальным выходным днём, и независимо от названия, в этот день всегда чествовали настоящих мужчин - защитников своей Родины. Сегодня для некоторых людей праздник 23 февраля остался днём мужчин, которые служат в армии или в каких-либо силовых структурах. Тем не менее, большинство граждан России и стран бывшего СССР склонны рассматривать День защитника Отечества не столько, как годовщину

победы или День Рождения Красной Армии, сколько, как День настоящих мужчин, Защитников в самом широком смысле этого слова. Для большинства россиян это важная и значимая дата. Необходимо также отметить, что в этот день поздравляют не только мужчин, а ещё и женщин - ветеранов Великой Отечественной войны, женщин-военнослужащих. Среди традиций праздника, сохранившихся и сегодня, - чествование ветеранов, возложение цветов к памятным местам, в частности в Москве - это торжественное возложение венков к Могиле Неизвестного Солдата у стен Кремля первыми лицами государства. А также проведение праздничных концертов и патриотических акций, организация салютов в городах-героях России. Добавим, что в нашем гарнизоне 21 февраля в 15:00 состоится праздничный концерт, посвященный 23 февраля. Ждем всех желающих!

Служба в наших краях арктических не легка, как для мужчин, так и для женщин, здесь, кстати, хочется отметить абсолютно всех женщин и причастных, и не относящихся к армии. Женщины - хранительницы семейного очага, надежный тыл, врага не пропустит, всем раздаст ценные указания и поставит задачи, всегда заботлива, добра и справедлива. А еще женщины полны любовью к своим мужчинам, стараются лишний раз сказать слова нежности, а в этот раз, конечно же, не упустить шанс и поздравить на страницах нашей газеты с настоящим сильным, могучим праздником - Днём защитника отечества.


Есть в нашем военном городке творческие личности, так Татьяна Енина пишет стихи, иногда и нашей газете перепадает лакомый кусочек. Сегодня Татьяна спешит поздравить от лица всех женщин наших многоуважаемых мужчин с 23 февраля и дарит стихотворение "Служащим на Севере" всем тем, кто причастен к службе в армии:

*"Здесь, на вечной мерзлоте,
Живут и служат только те,
Характер чей, как сталь закован,
Упорство бьет сильнее, чем молот.
Кто не боится зимних вьюг,
В тундре проводя досуг!
Чье мужество с годами крепнет,
Отваги станет больше с каждым днем.
Ведь Север доблести всегда был верен,
Подставляя служащим плечо!"*

Также Татьяна вместе с дочерью Ксенией поздравляют своего защитника Андрея Енина:

*"Желаем мужества, отваги и везения,
Стальной закалки, счастья, вдохновения!
Неба мирного над головой,
Незгоды пусть обходят стороной!
Бесспорно мы тобой гордимся,
Ты - наш защитник, наш герой!
Беды с тобой мы не боимся,*

Тебя мы любим всей душой!"



Своих любимых мужчин - Андрея и Данила Кулагиных с праздником поздравляет Светлана:



*"Мои любимые мужчины,
Вас поздравляю с Днём мужским!
Нет лучше мужа, лучше сына,
Каждый из вас мною любим!
Вас буду окружать любовью,
Мужчины милые, всегда!
Желаю вам всех благ, здоровья,
Пусть светит вам добра звезда!
Пусть успехи постоянно
Сопровождают верно вас!
Пусть жизнь будет многогранна
И дарит счастье каждый час!"*

(начало, продолжение на стр. 2)

(продолжение, начало на стр. 1)

Ксения вместе с сыном Тимофеем поздравляют своего защитника Михаила Таганова с 23 февраля:



"Дорогой супруг, мы поздравляем тебя с праздником! Оставайся таким же добрым, смелым, справедливым и верным себе! Крепкого здоровья! Знай, что ты бесконечно нами любим!"

Своего мужа Андрея поздравляет Ольга: "Дорогой и любимый супруг! Поздравляю тебя с 23 Февраля! Ты мой самый смелый и отважный защитник, я тобой очень горжусь и хочу пожелать, чтобы смелость и отвага никогда тебя не покидали, а мужественность всегда была рядом. Желаю тебе, любимый, крепкого здоровья и долгих, счастливых лет жизни. Пускай твой путь всегда озаряет яркая звезда, а ангел хранитель оберегает от бед и несчастий. Хочу, чтобы верные друзья никогда тебя не забывали и часто навещали. Спасибо тебе, мой дорогой, за заботу, защиту, смелость, надежность и мир. Будь здоров и счастлив!"

Ольга и Алена Салеховы поздравляют своего любимого, неповторимого мужа и папу Игоря с Днем защитника Отечества и дарят следующие строки:



"Ты единственный защитник
Нашей маленькой семьи.
Как нужны мне и дочурке
Руки сильные твои.
Твоя мощь и твоя сила
Не сойдут пусть до ноля,
Увеличившись стократно

В 23 Февраля.
Будь всегда таким отважным,
Нежным, добрым, дорогим.
Остальное всё не важно.
Любимым мы тебя таким!"

Татьяна Шунина и ее дочь Милена поздравляют своих защитников Андрея и Матвея Шуниных с праздником настоящих мужчин:
Татьяна:



"Мои родные вы мужчины,
Крепкая моя семья!
Вас сегодня поздравляю
С 23 февраля!
Мой сынок - ты моя гордость!
Муж родной - моя стена!
Вместе - вы моя опора,
Ничего не боюсь я!
Будьте вы всегда здоровы,
Сил полны и веселы.
С вами очень я спокойна
И рада так, что рядом вы!"

Милена:

"Как дочка знаю я одно,
Мне с Папой очень повезло,
И в 23 Февраля,
Желаю я ему добра!"
"Мой братишка дорогой,
Самый смелый и родной,
Поздравляю я тебя
С 23 Февраля.
Никогда не унывай,
Маме с папой помогай.
Пусть все сбудутся мечты!
Самый лучший в мире ты".

Дочь Елизавета и сын Арсений вместе с мамой Анной поздравляют своего любимого, дорогого мужчину, папочку с наступающим праздником:



"Папа любимый, поздравляем
Тебя сегодня с мамой мы!
Ты лучший папочка на свете,
Мы за тобой всегда, как за стеной!
Из всех мужчин на нашей планете
Ты самый сильный и крутой!
И, если враг попробует однажды
Напасть на Родину мою,
Я знаю, папа, как герой отважный,
Любого победишь в бою!"

Диана Сайфутдинова, Анна Цибикина и Ирина Гребенюк поздравляют начальника Дома Офицеров (гарнизона) Николая Луханина:



"Уважаемый Николай Иванович, от лица женского коллектива Дома офицеров мы поздравляем вас с 23 февраля! Это праздник чести, смелости, мужества и отваги. Именно эти лучшие мужские качества собраны в вашем лице. За все годы руководства мы слышали от Вас лишь слова благодарности. Так позвольте и нам сказать большое спасибо за добросовестный труд, за поддержку и за то добро, которое Вы дарите всему коллективу. Желаем вам благополучия, долголетия, неуывающей энергии и стального здоровья. Чтобы энтузиазм, задор и вера в свои силы вас никогда не покидали. Новых побед, эффективных и продуктивных идей!"

Мужа и папу Ивана Цибикина поздравляют супруга Анна и сыновья Тимур и Демид:




"Ты - единственный защитник
Нашей маленькой семьи!
Как нужны мне и сынишкам
Руки сильные твои!
Твоя мощь и твоя сила
Не сойдут пусть до нуля,
Увеличившись стократно
В двадцать третье февраля!
Будь всегда таким отважным
Нежным, добрым, дорогим.
Остальное все не важно.
Любим мы тебя таким!"

Любящая жена и мама Оксана Шаяхметова поздравляет своих любимых мужчин с праздником и дарит им следующие теплые слова:



"Рафаэленька, мой родной, любимый супруг! Поздравляю тебя и наших сыновей с Днём Защитника Отечества! Для меня ты всегда олицетворение мужественности, честности, надёжности, смелости! За тобой, как за стеной с самого первого дня и на протяжении всей совместной жизни! Для сыновей ты непоколебимый авторитет и пример во всём! Будь счастлив, здоров, успешен наш дорогой! Любим, ценим и всегда благодарим за всё, что ты делаешь для нашей семьи! А сынуликам желаю быть счастливыми, любить и быть любимыми, твёрдо идти по жизненному пути, смело приниматься за намеченные идеи, мужественно преодолевать трудности! Мы поддержим вас всегда!"

Антонина поздравляет своего дорогого супруга Михаила Медведского с 23 февраля:



"Муж - всегда жене защита,
И опора, и плечо.
С Днём защитника, любимый,
Поздравляю горячо!
Оставайся добрым, смелым,
Справедливым и прямым.
Знай, что мною бесконечно
Будешь ты всегда любим".

Своего любимого мужчину Александра Чупова с Днём защитника

Отечества поздравляет его вторая половинка Елена:



"Пусть всегда с тобою будут
И удача, и успех.
Потому что ты, любимый,
Самый лучший, лучше всех!
Ты мужчина настоящий,
Этот праздник для тебя.
Так что я спешу поздравить
С 23 Февраля!"

Своего ненаглядного, милого супруга Владислава с 23 февраля поздравляет жена Диана:



"Ты - защитник мой любимый,
С 23 Февраля!
Дорогой, тебе желаю
Самым сильным быть всегда,
Своих целей добивайся,
Никогда ты не сдавайся,
Рядом буду я с тобой,
Ты, любимый, мой герой!"

Также не остались в стороне и дети, которые с удовольствием поздравили своих пап, и большое спасибо за это хочется сказать Надежде Мороз - учителю новоземельской школы №150 за ее активность, организованность и участие в самых важных событиях жизни для нас всех.



Классный руководитель Надежда

Александровна и девочки 5 класса поздравляют своих мальчиков.

"В февральский праздник
поздравляем
Мы всех мальчишек-храбрецов.
И быть достойными желаем
Великой памяти отцов.
Свое Отечество любите,
Оберегайте матерей,
Достоинство и честь храните,
Цените близких и друзей".

Гринько Тимофей о папе - Евгении Александровиче: "Мой папа - пример для подражания, я очень люблю его, он всегда дает мне правильные советы!"




Дударев Иван папе Владимиру Анатольевичу:

"Папа, тебя спешу поздравить
В День 23 февраля!
Пусть все, чем можно жизнь
украсить,
Всегда найдется у тебя!
Ты замечательный, умелый,
Веселый, добрый, деловой,
Оптимистичный, умный, смелый,
Отважный, искренний герой!
Я тебя люблю и уважаю!"



Тюрина Кристина папе Владимиру Викторовичу:



Администрация
муниципального образования
городской округ «Новая Земля»
сердечно поздравляет

Светикову Светлану Александровну
- 21.02

Оброскову Варвару Сергеевну -
23.02

С ДНЕМ РОЖДЕНИЯ!

А Н О Н С

В программе
"Новоземельский
меридиан"



22 февраля 2020г. в 16.00

1. Репортаж с 19-ой сессии Совета Депутатов.
2. Новогодний утренник в д/с "Умка" в группе «Паровозики».

"Дорогой папа, поздравляю тебя с 23 февраля. Ты лучший папа на свете, я тебя очень сильно люблю. Ты мой защитник!"

Юхтанова Саша поздравляет папу Дениса Юрьевича:



"Жизни прекрасной, как песня!
Яркой, как свет от звезды!
Светлых дорог интересных,
И исполненья мечты!"

Никонова Лиана папе Сергею Александровичу:

"Папа, ты самый лучший родитель на свете. Желаю счастья, и чтобы ты никогда не болел!"

Шкарупа Александра поздравляет папу Вениамина Александровича:


"Дорогой папа, ты самый сильный,



добрый, красивый, позитивный, кругой, просто самый-самый лучший папа на свете! Просто космический!"

Козьмин Даниил признается папе Антону Александровичу:

"Дорогой папа! Поздравляю тебя с 23 февраля. Будь всегда таким же веселым и жизнерадостным. Я тебя люблю!"



Мельников Никита поздравляет дедушку Александра Викторовича: "Дорогой дедуля, желаю тебе много счастья, радости и позитива. Ты - пример для подражания! Люблю тебя!"



Учредители:
Администрация
и Совет депутатов
МОГО «Новая Земля»
Издатель: МБУ «Узел связи
Новая Земля»

Новоземельские вести

№ 07 (754) от 21 февраля 2020 года
Тираж 200 экз.

Адрес редакции:
п. Белушья Губа, ул. Советская, дом 16

тел.: 8(495)514-05-81*1115, 10-93

Редакция не всегда разделяет точку зрения авторов публикаций.
Авторы несут ответственность за достоверность предоставляемых материалов.

Над выпуском работали:

Редактор отдела:
А.С. Белинина
Корреспонденты:
А.С. Белинина
Л.Т. Сафиканова
Л.В. Шкарупа

Компьютерная верстка:
Л.В. Шкарупа

Подпись в печать
по графику - 18.00
фактически - 18.00

Зуева Софья папе Сергею Юрьевичу:



"Папа, ты самый любимый папа во вселенной! Мы иногда с тобой ругаемся, но потом миримся. Ты иногда меня ругаешь, но за дело! Папочка, я тебя люблю и поздравляю с праздником!"

Величко Екатерина поздравляет папу Григория Васильевича:




"Дорогой папочка, поздравляю тебя с Днем защитника Отечества. Желаю счастья, здоровья, любви, успехов на работе и всего самого наилучшего. Я тебя очень люблю! Ты самый лучший папа на свете".

Сидоровский Сергей поздравляет папу Федора Сергеевича: "Дорогой папа, поздравляю тебя с Днем защитника Отечества. Желаю тебе счастья, добра и долгой жизни".



Рощупкина Маргарита папе Александру Сергеевичу:

"Дорогой папа! Поздравляю с 23 февраля. Желаю тебе счастья, здоровья и хорошего праздника!"



Аксенова Роксалана о папе Алексее Михайловиче:

"Только самые добрые и лучшие могут гордо отмечать 23 февраля, такие, как Алексей Михайлович!"



Петрова Алена поздравляет папу Александра Викторовича:



"Любимый папочка, поздравляю тебя с Днем защитника Отечества! Желаю тебе крепкого здоровья, удачи, любви и долгих лет жизни.

Много неба, удач и побед,
Чтоб судьба дала верный совет.
Чтоб награды как звезды сияли,
Чтоб на душе не осталось печали.
Чтобы дороги легкими были,
Чтобы друзья никогда не забыли".

Зельняк Светлана папе Павлу Валерьевичу: "Папулечка! Ты моя гордость и защитник. Мне очень повезло, что у меня такой классный папа! Я тебя очень сильно люблю! С праздником!"



Дорогие наши мужчины, женщины-военнослужащие, редакция газеты "Новоземельские вести" от чистого сердца, искренне поздравляет вас с этим поистине сильным, мужественным, достойным праздником! Желаем вам успехов и карьерного роста, уюта и гармонии вам в ваших семьях, материального благополучия! Стойкости, выдержки, улыбок, позитива и невероятных, наполненных счастьем дней!

СПРАЗДНИКОМ!



ПРАВИЛА ПОВЕДЕНИЯ ПРИ ПОЖАРАХ В БЫТУ

Пожар - это всегда беда. Однако не все знают элементарные правила поведения в случае пожара. И даже знакомое с детства - "звоните 01" - в нашем случае "12-01" в панике забывается. Вот несколько самых простых советов, которые помогут вам в сложной ситуации. Главное правило - никогда не паниковать!

1.1. ПОЖАР В КВАРТИРЕ

Большинство пожаров происходит в жилых домах. Причины их практически всегда одинаковы - обветшавшие коммуникации, неисправная электропроводка, курение в неположенных местах и оставленные без присмотра электроприборы.



Если у вас или у ваших соседей случился пожар, главное - сразу же вызвать пожарную охрану. Если загорелся бытовой электроприбор, постарайтесь его обесточить, если телевизор - прежде всего, выдерните вилку из розетки или обесточьте квартиру через электрощит. Помните! Горящий телевизор выделяет множество токсических веществ, поэтому постарайтесь сразу же вывести из помещения людей. Накройте телевизор любой плотной тканью, чтобы прекратить доступ воздуха. Проверьте, закрыты ли все окна и форточки, иначе доступ свежего воздуха прибавит огню силы. Если горят другие электрические приборы или проводка, то надо выключить рубильник, выключатель или электрические пробки, и после этого вызвать пожарных.

Если пожар возник и распространился в одной из комнат, не забудьте плотно закрыть двери горячей комнаты - это помешает огню распространиться по всей квартире и лестничной площадке. Уплотните дверь мокрыми тряпками, чтобы в остальные помещения дым не проникал. В сильно задымленном пространстве нужно двигаться ползком или пригнувшись.

Вопреки распространенному мнению, тушить огонь простой водой - неэффективно. Лучше всего пользоваться огнетушителем, а при его отсутствии - мокрой тканью, песком или даже землей из цветочного горшка.

Если вы видите, что ликвидировать возгорание своими силами не удается, немедленно уходите. Возьмите документы, деньги и покиньте квартиру через входную дверь. Если путь к входной двери отрезан огнем и дымом - спасайтесь через балкон. Кстати, самые безопасные места в горящей квартире - на балконе или возле окна. Здесь пожарные найдут вас быстрее! Только оденьтесь потеплее, если на улице холодно. Открывайте дверь на балкон осторожно, поскольку пламя от большого притока свежего воздуха может усилиться. Не забудьте плотно закрыть дверь балкона за собой. Постарайтесь перейти на нижний этаж (с помощью балконного люка) или по смежному балкону к соседям. Но помните: крайне опасно спускаться по веревкам, простыням и водосточным трубам. Тем более не следует прыгать вниз! Еще один путь спасения - через окно. Уплотните дверь в комнату тряпками. Как только убедитесь, что ваш кризис о помощи услышали, ложитесь на пол, где меньше дыма. Таким образом можно продержаться около получаса. Поскольку огонь и дым распространяются снизу вверх, особенно осторожными должны быть жители верхних этажей.

Если вы случайно оказались в задымленном подъезде, двигайтесь к выходу, держась за стены (перила нередко ведут в тупик). Находясь в высотном доме, не бегите вниз сквозь пламя, а используйте возможность спастись на крыше здания, не забывая использовать пожарную лестницу. Во время пожара запрещено пользоваться лифтом - его в любое время могут отключить. Кроме того, вы сами загрузите себя в ловушку, так как можете "зависнуть" в лифте между горящими этажами и получить отравление угарным газом. Выбравшись из подъезда на улицу, как можно дольше задержите дыхание, а еще лучше - защитите нос и рот мокрым шарфом или платком.

1.2. ПОЖАР НА КУХНЕ ИЛИ НА БАЛКОНЕ

На кухне и балконе чаще всего происходят масштабные возгорания. Как от этого уберечься? Помните, что опасно хранить на кухне и на балконе легковоспламеняющиеся вещества, различные тряпки. Ведь даже случайно залетевший на балкон окурок может стать причиной сильного пожара! Точно также и на кухне - развевающиеся от ветерка занавески могут вспыхнуть, если они висят в непосредственной близости от плиты. Поэтому не следует заргоможать кухню и балкон ненужными вещами, старой мебелью, макулатурой и другими

предметами, которые могут послужить "пищей" огню. Что делать? Если загорелось масло (в кастрюле или на сковороде), то перекрыйте подачу газа и электроэнергию. Накройте сковороду или кастрюлю крышкой, мокрой тряпкой, чтобы заглушить пламя, и пусть они так стоят до охлаждения масла - иначе огонь вспыхнет вновь. Тряпку из грубой ткани (такая всегда должна быть на кухне) накройте на руки, предохраняя их от огня. После этого, чтобы перекрыть доступ воздуха к огню, осторожно накройте ее на горящий предмет. При попадании горящего масла, жира на пол или стены используйте для тушения любой стиральный порошок (как порошковый огнетушитель), засыпая им огонь. При перегреве плиты сначала нужно отключить ее, а затем накрыть спираль мокрой тряпкой. На балконе следует хранить все предметы или под плотным ковром, или в металлических ящиках. Пожарные также рекомендуют держать на балконе ведро с песком.

1.3. ПОЖАР В ЛИФТЕ

Причиной пожара в лифте чаще всего становятся непогашенные спички, окурки сигарет, брошенные на пол или в шахту лифта, или короткое замыкание электропроводки.

При первых же признаках возгорания или при появлении легкого дыма в кабине или шахте лифта немедленно сообщите об этом диспетчеру, нажав кнопку "вызов". Если лифт движется, не останавливайте его сами, а дождитесь остановки. Выйдя из кабины, заблокируйте двери первым попавшимся под руки предметом, чтобы никто не смог вызвать лифт снова и оказаться в ловушке. При тушении огня в кабину не входите, так как она может самопроизвольно начать двигаться. Кабина находится под напряжением, поэтому опасно тушить очаг возгорания водой - используйте плотную сухую ткань, углекислотный или порошковый огнетушитель, сухой песок.

Если в результате короткого замыкания проводов лифт остановился между этажами, а очаг возгорания находится вне кабины и потушить его невозможно, кричите, стучите по стенам кабины, зовите на помощь. Попытайтесь зонтом, ключами или другими предметами раздвинуть автоматические двери лифта и выбраться наружу, позвав на помощь соседей. В лифтах с неавтоматическими дверями можно (открыв внутренние двери) нажать на рычаг с роликом во внешней двери этажа и открыть ее изнутри. Будьте очень осторожны при выходе из лифта: не упадите в шахту. Если самостоятельно выйти из лифта невозможно, то до прибытия помощи закройте нос и рот носовым платком или рукавом одежды, смоченными водой, молоком или даже мочой.

1.4. ПОЖАР ВО ДВОРЕ

Не жгите во дворах старую мебель, мусор, тополиный пух. Если вывезти ненужные вещи и опавшие листья невозможно, то сожгите их на специально подготовленном месте, приготовив огнетушители, песок и поливочные шланги. Помните: место должно быть открытым и очищенным от травы! При возгорании немедленно позвоните в пожарную охрану, сообщите о случившейся ситуации. Вместе с соседями постарайтесь локализовать очаг пожара, не дайте огню перекиннуться на деревянные постройки и автомобили. При отсутствии владельцев автомобилей переместите машины, если возможно, на безопасное расстояние и поливайте их для охлаждения водой, чтобы избежать взрыва баков с горючим. Используйте для тушения поливочные шланги, ведро с водой, песок и огнетушители, но помните, что поливать водой горящий уголь и горючие жидкости - неэффективно. Уведите от огня детей, не забывайте о своей безопасности. Освободите дороги внутри двора для проезда пожарных машин. Попросите жителей закрыть окна и форточки, убрать белье с балконов.

1.5. ПОЖАР В ГАРАЖЕ

В гараже нельзя курить, разводить костер, хранить масляную ветошь, баллоны с газом. Исключите попадание воды или топлива на электропроводку, приводящее к короткому замыканию при прогреве двигателя. Пожар в гараже потушить особенно сложно из-за того, что многие хранят там горючие материалы. Если пожар все-таки произошел, немедленно вызывайте пожарных, зовите на помощь соседей и прохожих. Постарайтесь вместе с ними выкатить автомобиль из гаража вручную, так как двигатель может не завестись, и вы подвергнете себя опасности. Не дайте огню распространиться на другие гаражи, подбегая к канистрам с горючим или к газовым баллонам - в итоге возможен взрыв. Используйте для тушения огнетушители из соседних гаражей, песок, снег, воду, подручные средства. Если ваш гараж застрахован, возьмите у пожарных заключение о причинах пожара для последующего оформления возмещения причиненного ущерба.

1.6. ЕСЛИ ГОРИТ АВТОМОБИЛЬ

Будьте внимательны: пожар в машине можно распознать практически сразу. Запах бензина или горелой резины в кабине, появление дыма из-под капота - все это факторы, предшествующие загоранию и пожару. При тушении пролитого под машиной топлива воспользуйтесь огнетушителем, подавая пену или порошок в направлении от края к центру очага. При тушении возгорания под капотом постепенно и осторожно откройте его - желательно сбоку палкой или монтировкой, так как при этом возможен выброс пламени. Направляйте огнетушитель на очаг наиболее интенсивного горения или накройте пламя брезентом, забросайте песком, рыхлой землей, снегом, залейте водой. Не приступайте к тушению, если вы в промасленной одежде или ваши руки смочены бензином - это крайне опасно. При невозможности быстро ликвидировать возгорание отойдите от машины на безопасное расстояние, так как может взорваться

топливный бак. Ни в коем случае не садитесь в горящий автомобиль, и не пытайтесь его завести. В радиусе опасной зоны (не менее 10 метров) не должно быть людей.


В ожидании пожарных поливайте водой стоящие рядом автомобили, чтобы огонь не перекинулся на них или откатите их в сторону с помощью прохожих и водителей. Если в кабине горящего автомобиля находится человек, а двери заклинило, то взломайте двери или выбейте стекло (монтировкой, камнем или ногами). Вытащите пострадавшего из машины, вызовите "скорую" и окажите ему первую медицинскую помощь или отправьте его в ближайший медпункт на первой же остановленной вами машине, запомнив или записав ее номер. После ликвидации возгорания сообщите о случившемся в ближайшее отделение ГИБДД.

1.7. ЕСЛИ ГОРИТ ЧЕЛОВЕК

Такое бывает не только в боевиках. Чаще всего это случается на кухне при неосторожном обращении с огнем или в авариях. Если на человеке горит одежда, надо как можно быстрее погасить огонь. А сделать это довольно трудно, так как от боли он теряет контроль над собой и начинает метаться, усиливая тем самым пламя. Первым делом горящего человека надо остановить любым способом: либо грозно окрикнуть, либо повалить наземь.

Вослабневшуюся одежду сорвите или погасите, заливая водой (зимой забросайте снегом). Если воды нет, набросьте на пострадавшего любую одежду или плотную ткань, не закрывая ему голову, чтобы он не получил ожога дыхательных путей и не отравился токсичными продуктами горения. Но имейте в виду: высокая температура воздействует на кожу тем губительнее, чем дольше и плотнее прижата к ней тлеющая одежда. Если ничего под рукой не оказалось, катите горящего по земле, чтобы сбить пламя. Потушив огонь, вынесите пострадавшего на свежий воздух, разрежьте тлеющую одежду и снимите ее, стараясь не повредить обожженную поверхность. Наложите на пораженные места повязку из бинта или чистой ткани. При обширных ожогах заверните пострадавшего в чистую простыню, срочно вызовите "скорую" или доставьте его в ближайшее лечебное заведение на носилках. Для уменьшения боли дайте таблетку анальгина, баралгина или аспирина. Если у пострадавшего нет рвоты, постоянно поите его водой. При ожогах первой степени (когда кожа только покраснела) для уменьшения боли и предупреждения отека тканей применяйте (в течение десяти минут) холодную воду, лед или снег, а затем смазывайте пораженный участок водкой или одеколоном, но повязку не накладывайте. Несколько раз в день обрабатывают противожоговыми аэрозолями или наносят тонким слоем синтомициновую мазь.

При ожогах второй степени (когда образовались пузыри, причём некоторые из них лопнули) обрабатывать пораженные места водкой или одеколоном не следует, так как это вызовет сильную боль и жжение. На область ожога наложите стерильную повязку из бинта или проглаженной ткани. Обожженную кожу не следует смазывать жиром, зеленой или марганцовкой. Облегчения это не приносит, а только затрудняет врачу определение степени поражения тканей. Хорошо помогают примочки из мочи - это старинное и безотказное народное средство. Если одежда загорелась на вас, не вздумайте бежать - пламя разгорится еще сильнее. Постарайтесь быстро сбросить горящую одежду. Вам повезло, если рядом есть лужа или сугроб - ныряйте туда. Если их нет, падайте на землю и катайтесь, пока не собьете пламя.



ЭТО ВАЖНО ЗНАТЬ

При горении выделяются ядовитые газы: синильная кислота, фосген и другие, а содержание кислорода в воздухе падает. Вот почему опасен не только и даже не столько огонь, сколько дым и гарь от него. Надо учитывать и возможные реакции организма человека при увеличении концентрации продуктов горения: угарного газа: 0,01% - слабые головные боли; 0,05% - головокружение; 0,1% - обморок; 0,2% - кома, быстрая смерть; 0,5% - мгновенная смерть; углекислого газа: до 0,5% - не воздействует; от 0,5 до 7% - учащение сердечного ритма, начало паралича дыхательных центров; свыше 10% - паралич дыхательных центров и смерть.

Материал предоставлен начальником службы противопожарной защиты и спасательных работ тыла войсковой части 77510 майором Алексеем Белиным